

## PYKAT – PÝR – PÝŘIT SE – ČEPÝŘIT SE

1. Z nabídky doplň do vět vhodná slova.

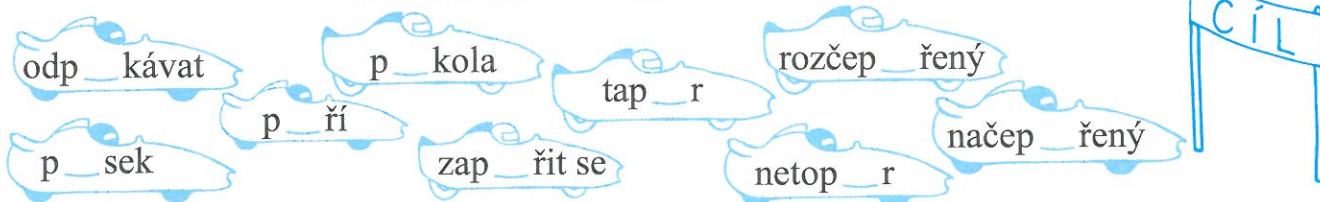
*Nabídka:* pýr, čepýří, načepýřil, odpykává, piká, zapýřila.

Ema se \_\_\_\_\_ jako pivoňka. \_\_\_\_\_ je nebezpečný plevel.

Pytlák si \_\_\_\_\_ trest ve vězení. Na dvoře se \_\_\_\_\_ vrabci.

Standa \_\_\_\_\_ u pikoly. Krocán se celý \_\_\_\_\_.

2. Doplň *i, í/y, ý*. Poznáš, která autíčka dojedou do cíle? Jsou to ta, která vezou slova příbuzná s vyjmenovanými slovy *pykat, pýr, pýřit se, čepýřit se*. Tato autíčka vybarvi.



UČ, str. 77


## VYJMENOVANÁ SLOVA PO P – OPAKOVÁNÍ

1. Doplň *i, í/y, ý*. Pravopis zdůvodni.

Rozčep\_ření vrabci, netop\_ří let, p\_skovcové skály, p\_lník na nehty, pop\_navá růže, sp\_cí slep\_š, nap\_nat uši, sladké p\_škoty, klop\_tavá chůze, dop\_sní pap\_r, op\_lené květy, jeskyně Netop\_rka.

UČ, str. 78

Zhodnoť, jak jsi byl/a úspěšný/úspěšná.



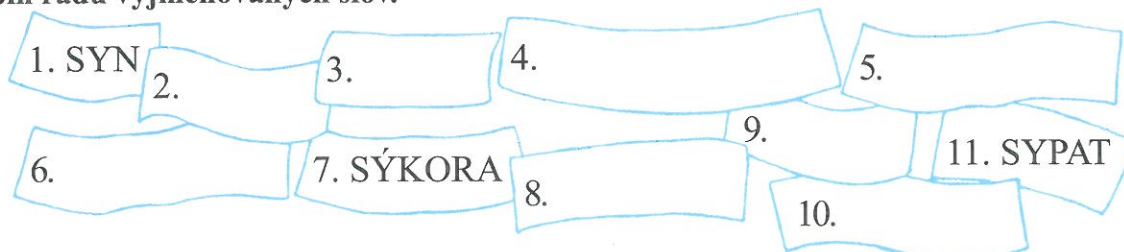
## SLOHOVÁ CVIČENÍ – SVÁTKY A OBYČEJE

1. O Velikonocích si lidé posílají velikonoční přání. Na pohlednici napiš přání kamarádovi/kamarádce. Doplň správně adresu. Při výtvarné výchově můžeš celou pohlednici vyrobit. Namalovat obrázek, napsat adresu i přání.

UČ, str. 79

## 2. VYJMENOVANÁ SLOVA PO S

1. Doplň řadu vyjmenovaných slov.



UČ, str. 80